

2021 届毕业生的规模、结构、毕业去向落实率、就业流向

一、毕业生规模与结构

北京中医药大学 2021 届毕业生共 3227 人，与去年相比有所增加。其中，博士毕业生 291 人，占毕业生总人数的 9.02%，硕士毕业生 1193 人，占 36.97%，本科毕业生 1743 人，占 54.01%；男生 867 人，占 26.87%，女生 2360 人，占 73.13%；北京生源毕业生 402 人，占 12.46%，京外生源毕业生 2825 人，占 87.54%。

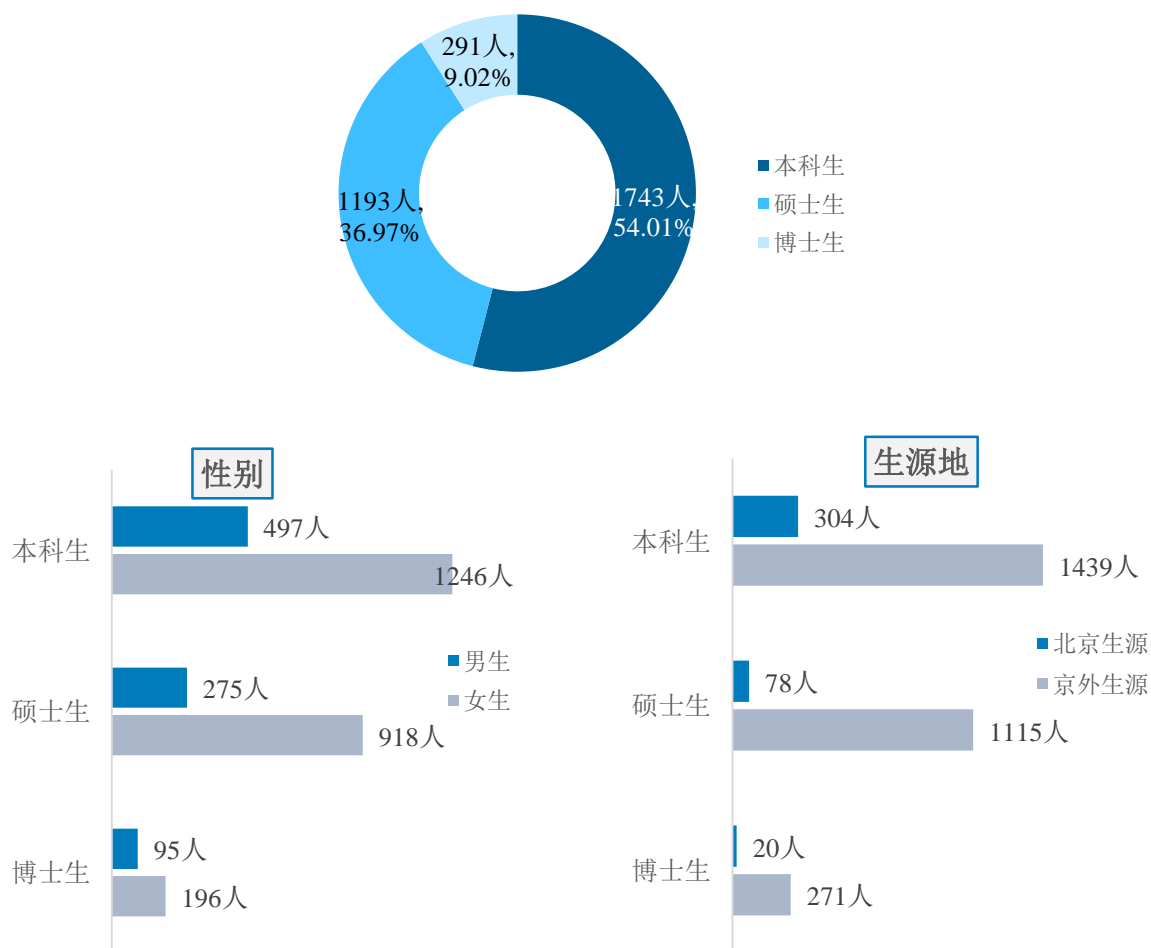


图1-1 2021 届毕业生规模与结构

二、毕业去向落实率

截至 2021 年 8 月 31 日，我校 2021 届毕业生总体毕业去向落实率为 94.73%。其中，国内升学 1289 人，占 39.94%；出国出境留学 36 人，占 1.12%；签约就业¹938 人，占 29.07%。

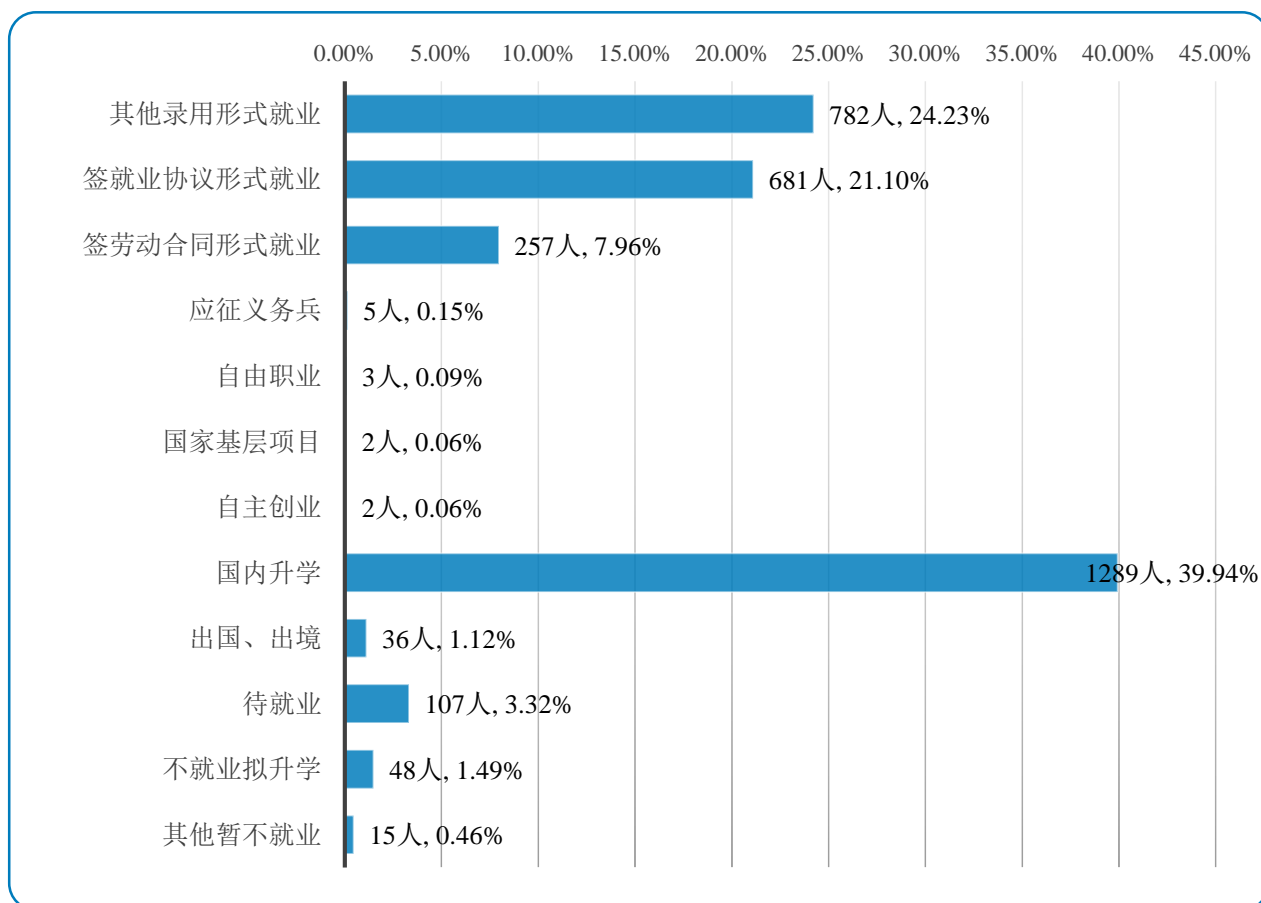


图1-2 2021 届毕业生毕业去向分布

（一）分学历毕业去向落实率

2021 届博士毕业生毕业去向落实率为 97.59%，硕士毕业生毕业去向落实率为 96.90%，本科毕业生毕业去向落实率为 92.77%。从毕业去向来看，博士毕业生和硕士毕业生均以签约就业为主，比例分别为 52.23%、39.56%；本科毕业生则以国内升学（56.57%）为主。

¹ 签约就业指毕业生的毕业去向为“签就业协议形式就业”或“签劳动合同形式就业”。

表1-1 2021届毕业生分学历毕业去向

毕业去向	博士生		硕士生		本科生	
	人数	%	人数	%	人数	%
就业	283	97.25	844	70.75	605	34.71
签就业协议形式就业	151	51.89	311	26.07	219	12.56
签劳动合同形式就业	1	0.34	161	13.50	95	5.45
应征义务兵	0	0.00	0	0.00	5	0.29
国家基层项目	0	0.00	0	0.00	2	0.11
自主创业	0	0.00	2	0.17	0	0.00
其他录用形式就业	130	44.67	368	30.85	284	16.29
自由职业	1	0.34	2	0.17	0	0.00
升学	1	0.34	312	26.15	1012	58.06
国内升学	0	0.00	303	25.40	986	56.57
出国、出境	1	0.34	9	0.75	26	1.49
未就业	7	2.41	37	3.10	126	7.23
待就业	7	2.41	36	3.02	64	3.67
不就业拟升学	0	0.00	1	0.08	47	2.70
其他暂不就业	0	0.00	0	0.00	15	0.86
合计	291	100.00	1193	100.00	1743	100.00
毕业去向落实率	97.59		96.90		92.77	

（二）分性别毕业去向落实率

2021届毕业生中，男生毕业去向落实率为92.96%，女生毕业去向落实率为95.38%。从毕业去向来看，我校男生和女生国内升学比例基本持平，女生签就业协议形式就业、签劳动合同形式就业比例高于男生。

表1-2 2021届毕业生分性别毕业去向

毕业去向	男生		女生	
	人数	%	人数	%
就业	443	51.10	1289	54.62
签就业协议形式就业	147	16.96	534	22.63
签劳动合同形式就业	62	7.15	195	8.26
应征义务兵	4	0.46	1	0.04
国家基层项目	0	0.00	2	0.08
自主创业	2	0.23	0	0.00
其他录用形式就业	228	26.30	554	23.47
自由职业	0	0.00	3	0.13
升学	363	41.87	962	40.76
国内升学	350	40.37	939	39.79
出国、出境	13	1.50	23	0.97
未就业	61	7.04	109	4.62
待就业	40	4.61	67	2.84
不就业拟升学	15	1.73	33	1.40
其他暂不就业	6	0.69	9	0.38
合计	867	100.00	2360	100.00
毕业去向落实率	92.96		95.38	

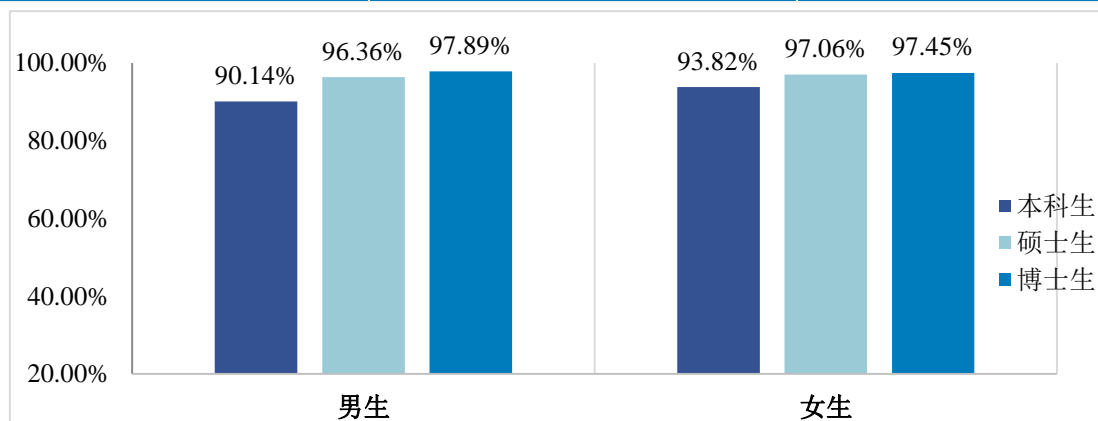


图1-3 2021届不同性别毕业生分学历毕业去向落实率

（三）分生源地毕业去向落实率

2021 届毕业生中，北京生源毕业生毕业去向落实率为 95.02%，京外生源毕业生毕业去向落实率为 94.69%。从毕业去向来看，北京生源毕业生签就业协议形式就业比例高于京外生源毕业生，而签劳动合同形式就业、国内升学比例低于京外生源毕业生。

表1-3 2021 届毕业生分生源地毕业去向

毕业去向	北京生源		京外生源	
	人数	%	人数	%
就业	268	66.67	1464	51.82
签就业协议形式就业	187	46.52	494	17.49
签劳动合同形式就业	30	7.46	227	8.04
应征义务兵	0	0.00	5	0.18
国家基层项目	1	0.25	1	0.04
自主创业	0	0.00	2	0.07
其他录用形式就业	50	12.44	732	25.91
自由职业	0	0.00	3	0.11
升学	114	28.36	1211	42.87
国内升学	106	26.37	1183	41.88
出国、出境	8	1.99	28	0.99
未就业	20	4.98	150	5.31
待就业	12	2.99	95	3.36
不就业拟升学	7	1.74	41	1.45
其他暂不就业	1	0.25	14	0.50
合计	402	100.00	2825	100.00
毕业去向落实率	95.02		94.69	

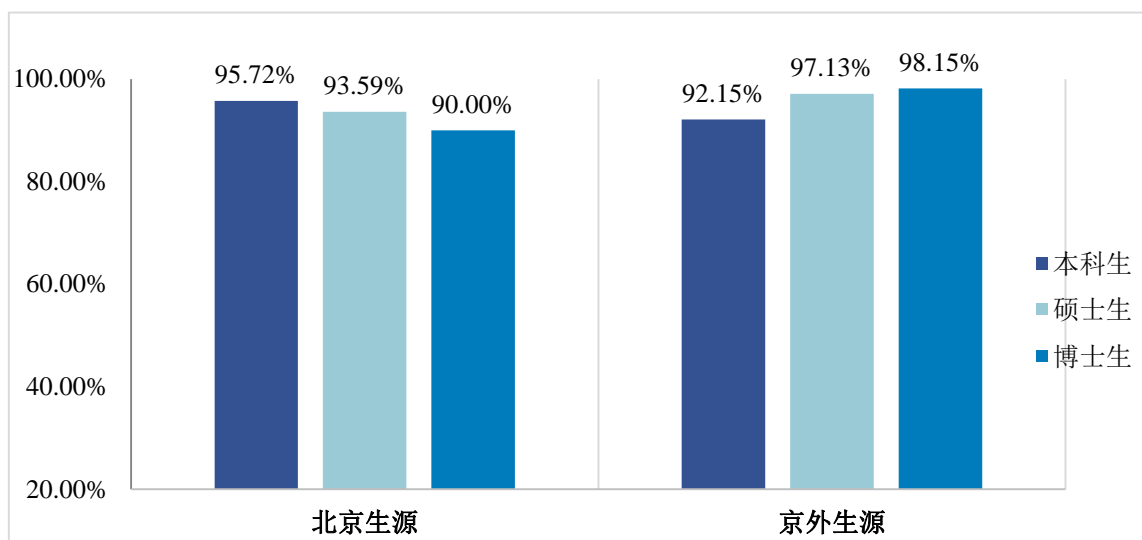


图1-4 2021届不同生源地毕业生分学历毕业去向落实率

(四) 分院系毕业去向落实率

2021届毕业生分布在11个院系。10个院系毕业去向落实率均在90%以上，其中生命科学学院毕业生毕业去向落实率达100.00%，实现充分就业。

表1-4 2021届毕业生分院系毕业去向落实率

院系	总体		博士生		硕士生		本科生	
	毕业人数	毕业去向落实率	毕业人数	毕业去向落实率	毕业人数	毕业去向落实率	毕业人数	毕业去向落实率
中医学院	348	95.11	48	93.75	140	97.86	160	93.13
中药学院	540	91.85	21	100.00	178	94.94	341	89.74
生命科学学院	58	100.00	8	100.00	50	100.00	0	0.00
针灸推拿学院	360	94.72	13	100.00	46	97.83	301	94.02
管理学院	173	90.17	0	0.00	48	100.00	125	86.40
护理学院	312	96.15	0	0.00	14	100.00	298	95.97
人文学院	106	89.62	0	0.00	10	100.00	96	88.54
研究生院	321	97.20	36	100.00	285	96.84	0	0.00
第一临床医学院	535	96.45	76	100.00	237	94.94	222	96.85
第二临床医学院	323	95.05	54	96.30	113	99.12	156	91.67
第三附属医院	151	96.03	35	94.29	72	97.22	44	95.45

（五）分专业毕业去向落实率

2021 届博士毕业生分布在 60 个专业，其中 53 个专业的毕业去向落实率达到了 100.00%。

表1-5 2021 届博士毕业生分专业就业情况

院系	专业	总人数	毕业去向落实率		就业		升学		未就业	
			人数	%	人数	%	人数	%	人数	%
中医学	方剂学	1	1	100.00	1	100.00	0	0.00	0	0.00
	民族医学(含藏医学、蒙医学等)	1	1	100.00	1	100.00	0	0.00	0	0.00
	中西医结合基础	6	5	83.33	5	83.33	0	0.00	1	16.67
	中西医结合循证医学	1	1	100.00	1	100.00	0	0.00	0	0.00
	中西医结合药理学	4	4	100.00	4	100.00	0	0.00	0	0.00
	中医基础理论	4	3	75.00	3	75.00	0	0.00	1	25.00
	中医临床基础	9	9	100.00	9	100.00	0	0.00	0	0.00
	中医临床药学	5	5	100.00	5	100.00	0	0.00	0	0.00
	中医体质学	3	2	66.67	2	66.67	0	0.00	1	33.33
	中医文化学	5	5	100.00	5	100.00	0	0.00	0	0.00
	中医药管理	3	3	100.00	3	100.00	0	0.00	0	0.00
	中医医史文献	3	3	100.00	3	100.00	0	0.00	0	0.00
	中医诊断学	3	3	100.00	3	100.00	0	0.00	0	0.00
中药学院	临床中药学	1	1	100.00	1	100.00	0	0.00	0	0.00
	中药分析学	3	3	100.00	3	100.00	0	0.00	0	0.00
	中药化学	6	6	100.00	6	100.00	0	0.00	0	0.00
	中药鉴定学	2	2	100.00	2	100.00	0	0.00	0	0.00
	中药炮制学	1	1	100.00	1	100.00	0	0.00	0	0.00
	中药药剂学	3	3	100.00	3	100.00	0	0.00	0	0.00
	中药药理学	2	2	100.00	2	100.00	0	0.00	0	0.00
	中药资源学	3	3	100.00	3	100.00	0	0.00	0	0.00

院系	专业	总人数	毕业去向落实率		就业		升学		未就业	
			人数	%	人数	%	人数	%	人数	%
生命科学学院	中西医结合基础	8	8	100.00	8	100.00	0	0.00	0	0.00
针灸推拿学院	针灸推拿学	13	13	100.00	13	100.00	0	0.00	0	0.00
研究生院	(专业学位) 中西医结合临床	7	7	100.00	7	100.00	0	0.00	0	0.00
	(专业学位) 中医内科学	2	2	100.00	2	100.00	0	0.00	0	0.00
	中西医结合基础	2	2	100.00	2	100.00	0	0.00	0	0.00
	中西医结合临床	17	17	100.00	16	94.12	1	5.88	0	0.00
	中医内科学	8	8	100.00	8	100.00	0	0.00	0	0.00
第一临床医学院	(专业学位) 针灸推拿学	2	2	100.00	2	100.00	0	0.00	0	0.00
	(专业学位) 中西医结合临床	10	10	100.00	10	100.00	0	0.00	0	0.00
	(专业学位) 中医儿科学	2	2	100.00	2	100.00	0	0.00	0	0.00
	(专业学位) 中医妇科学	3	3	100.00	3	100.00	0	0.00	0	0.00
	(专业学位) 中医骨伤科学	2	2	100.00	2	100.00	0	0.00	0	0.00
	(专业学位) 中医内科学	15	15	100.00	15	100.00	0	0.00	0	0.00
	(专业学位) 中医外科学	2	2	100.00	2	100.00	0	0.00	0	0.00
	针灸推拿学	2	2	100.00	2	100.00	0	0.00	0	0.00
	中西医结合临床	16	16	100.00	16	100.00	0	0.00	0	0.00
	中医儿科学	1	1	100.00	1	100.00	0	0.00	0	0.00
	中医妇科学	1	1	100.00	1	100.00	0	0.00	0	0.00
	中医内科学	19	19	100.00	19	100.00	0	0.00	0	0.00
	中医外科学	1	1	100.00	1	100.00	0	0.00	0	0.00
	第二临床医学院	(专业学位) 中西医结合临床	6	6	100.00	6	100.00	0	0.00	0
(专业学位) 中医儿科学		1	1	100.00	1	100.00	0	0.00	0	0.00
(专业学位) 中医妇科学		1	1	100.00	1	100.00	0	0.00	0	0.00
(专业学位) 中医内科学		16	16	100.00	16	100.00	0	0.00	0	0.00
(专业学位) 中医外科学		2	2	100.00	2	100.00	0	0.00	0	0.00

院系	专业	总人数	毕业去向落实率		就业		升学		未就业	
			人数	%	人数	%	人数	%	人数	%
	针灸推拿学	2	1	50.00	1	50.00	0	0.00	1	50.00
	中西医结合临床	8	8	100.00	8	100.00	0	0.00	0	0.00
	中医儿科学	1	1	100.00	1	100.00	0	0.00	0	0.00
	中医内科学	16	15	93.75	15	93.75	0	0.00	1	6.25
	中医外科学	1	1	100.00	1	100.00	0	0.00	0	0.00
第三附属医院	(专业学位) 针灸推拿学	2	2	100.00	2	100.00	0	0.00	0	0.00
	(专业学位) 中西医结合临床	1	1	100.00	1	100.00	0	0.00	0	0.00
	(专业学位) 中医骨伤科学	2	1	50.00	1	50.00	0	0.00	1	50.00
	(专业学位) 中医内科学	10	9	90.00	9	90.00	0	0.00	1	10.00
	(专业学位) 中医外科学	3	3	100.00	3	100.00	0	0.00	0	0.00
	中西医结合临床	5	5	100.00	5	100.00	0	0.00	0	0.00
	中医骨伤科学	1	1	100.00	1	100.00	0	0.00	0	0.00
	中医内科学	9	9	100.00	9	100.00	0	0.00	0	0.00
	中医外科学	2	2	100.00	2	100.00	0	0.00	0	0.00

2021 届硕士毕业生分布在 61 个专业，其中 41 个专业的毕业去向落实率达到了 100.00%。

表1-6 2021 届硕士毕业生分专业就业情况

院系	专业	总人数	毕业去向落实率		就业		升学		未就业	
			人数	%	人数	%	人数	%	人数	%
中医学院	方剂学	6	6	100.00	4	66.67	2	33.33	0	0.00
	中西医结合基础	17	16	94.12	15	88.24	1	5.88	1	5.88
	中西医结合循证医学	5	5	100.00	4	80.00	1	20.00	0	0.00
	中西医结合药理学	17	15	88.24	11	64.71	4	23.53	2	11.76
	中医基础理论	11	11	100.00	5	45.45	6	54.55	0	0.00

院系	专业	总人数	毕业去向落实率		就业		升学		未就业	
			人数	%	人数	%	人数	%	人数	%
	中医临床基础	39	39	100.00	27	69.23	12	30.77	0	0.00
	中医临床药学	10	10	100.00	6	60.00	4	40.00	0	0.00
	中医体质学	9	9	100.00	3	33.33	6	66.67	0	0.00
	中医文化学	6	6	100.00	3	50.00	3	50.00	0	0.00
	中医养生康复学	3	3	100.00	3	100.00	0	0.00	0	0.00
	中医医史文献	10	10	100.00	9	90.00	1	10.00	0	0.00
	中医诊断学	7	7	100.00	5	71.43	2	28.57	0	0.00
中药学院	临床中药学	8	8	100.00	7	87.50	1	12.50	0	0.00
	药物分析学	9	8	88.89	8	88.89	0	0.00	1	11.11
	中药分析学	22	21	95.45	20	90.91	1	4.55	1	4.55
	中药化学	38	35	92.11	22	57.89	13	34.21	3	7.89
	中药鉴定学	10	9	90.00	6	60.00	3	30.00	1	10.00
	中药炮制学	6	6	100.00	3	50.00	3	50.00	0	0.00
	中药学	38	36	94.74	25	65.79	11	28.95	2	5.26
	中药药剂学	28	27	96.43	25	89.29	2	7.14	1	3.57
	中药药理学	11	11	100.00	8	72.73	3	27.27	0	0.00
	中药资源学	8	8	100.00	6	75.00	2	25.00	0	0.00
生命科学学院	微生物与生化药学	16	16	100.00	14	87.50	2	12.50	0	0.00
	中西医结合基础	30	30	100.00	21	70.00	9	30.00	0	0.00
	中西医结合药理学	4	4	100.00	2	50.00	2	50.00	0	0.00
针灸推拿学院	针灸推拿学	46	45	97.83	39	84.78	6	13.04	1	2.17
管理学院	健康管理学	3	3	100.00	3	100.00	0	0.00	0	0.00
	社会医学与卫生事业管理	45	45	100.00	44	97.78	1	2.22	0	0.00
护理学院	护理	7	7	100.00	7	100.00	0	0.00	0	0.00

院系	专业	总人数	毕业去向落实率		就业		升学		未就业		
			人数	%	人数	%	人数	%	人数	%	
	中西医结合护理学	7	7	100.00	7	100.00	0	0.00	0	0.00	
人文学院	医药卫生法学	5	5	100.00	5	100.00	0	0.00	0	0.00	
	中医药外语	5	5	100.00	4	80.00	1	20.00	0	0.00	
研究生院	针灸推拿学	12	12	100.00	9	75.00	3	25.00	0	0.00	
	中西医结合基础	1	1	100.00	0	0.00	1	100.00	0	0.00	
	中西医结合临床	125	124	99.20	77	61.60	47	37.60	1	0.80	
	中药药理学	2	2	100.00	2	100.00	0	0.00	0	0.00	
	中医儿科学	3	3	100.00	3	100.00	0	0.00	0	0.00	
	中医妇科学	7	6	85.71	6	85.71	0	0.00	1	14.29	
	中医骨伤科学	5	5	100.00	5	100.00	0	0.00	0	0.00	
	中医内科学	102	96	94.12	57	55.88	39	38.24	6	5.88	
	中医外科学	26	25	96.15	20	76.92	5	19.23	1	3.85	
	中医五官科学	2	2	100.00	2	100.00	0	0.00	0	0.00	
	第一临床医学院	针灸推拿学	29	29	100.00	23	79.31	6	20.69	0	0.00
		中西医结合临床	89	83	93.26	61	68.54	22	24.72	6	6.74
中医儿科学		8	8	100.00	5	62.50	3	37.50	0	0.00	
中医妇科学		8	7	87.50	4	50.00	3	37.50	1	12.50	
中医内科学		87	84	96.55	55	63.22	29	33.33	3	3.45	
第二临床医学院	中医外科学	16	14	87.50	10	62.50	4	25.00	2	12.50	
	针灸推拿学	4	4	100.00	3	75.00	1	25.00	0	0.00	
	中西医结合临床	41	41	100.00	33	80.49	8	19.51	0	0.00	
	中医儿科学	2	2	100.00	1	50.00	1	50.00	0	0.00	
	中医妇科学	5	5	100.00	4	80.00	1	20.00	0	0.00	
	中医内科学	51	50	98.04	33	64.71	17	33.33	1	1.96	
	中医外科学	10	10	100.00	7	70.00	3	30.00	0	0.00	

院系	专业	总人数	毕业去向落实率		就业		升学		未就业	
			人数	%	人数	%	人数	%	人数	%
第三附属医院	全科医学(中医,不授博士学位)	8	8	100.00	7	87.50	1	12.50	0	0.00
	针灸推拿学	6	6	100.00	5	83.33	1	16.67	0	0.00
	中西医结合临床	20	19	95.00	15	75.00	4	20.00	1	5.00
	中医妇科学	1	1	100.00	0	0.00	1	100.00	0	0.00
	中医骨伤科学	3	3	100.00	3	100.00	0	0.00	0	0.00
	中医内科学	29	28	96.55	19	65.52	9	31.03	1	3.45
	中医外科学	5	5	100.00	4	80.00	1	20.00	0	0.00

2021 届本科毕业生分布在 17 个专业，其中 6 个专业的毕业去向落实率达 95% 以上，两个专业的毕业去向落实率达到了 100.00%。

表1-7 2021 届本科毕业生分专业就业情况

院系	专业	总人数	毕业去向落实率		就业		升学		未就业	
			人数	%	人数	%	人数	%	人数	%
中医学院	中医学	160	149	93.13	20	12.50	129	80.63	11	6.88
中药学院	药学	53	50	94.34	16	30.19	34	64.15	3	5.66
	中药学	206	188	91.26	79	38.35	109	52.91	18	8.74
	中药制药	82	68	82.93	37	45.12	31	37.80	14	17.07
针灸推拿学院	康复治疗学	59	53	89.83	31	52.54	22	37.29	6	10.17
	针灸推拿学	113	101	89.38	34	30.09	67	59.29	12	10.62
	中医学	129	129	100.00	0	0.00	129	100.00	0	0.00
管理学院	公共事业管理(卫生事业)	62	56	90.32	27	43.55	29	46.77	6	9.68

院系	专业	总人数	毕业去向落实率		就业		升学		未就业	
			人数	%	人数	%	人数	%	人数	%
	信息管理与信息系统	35	25	71.43	13	37.14	12	34.29	10	28.57
	药事管理	28	27	96.43	16	57.14	11	39.29	1	3.57
护理学院	护理学	298	286	95.97	248	83.22	38	12.75	12	4.03
人文学院	法学（医药卫生）	42	35	83.33	18	42.86	17	40.48	7	16.67
	英语	54	50	92.59	18	33.33	32	59.26	4	7.41
第一临床医学院	中医学	194	187	96.39	17	8.76	170	87.63	7	3.61
	中医学（卓越中医儿科）	28	28	100.00	0	0.00	28	100.00	0	0.00
第二临床医学院	中医学	156	143	91.67	18	11.54	125	80.13	13	8.33
第三附属医院	针灸推拿学	44	42	95.45	13	29.55	29	65.91	2	4.55

三、就业流向情况

截至2021年8月31日,我校实际已就业人数为1732人(不含国内升学和出国出境留学)。

(一) 就业地区分布

就业区域²: 我校2021届毕业生主要在北京(49.97%)就业,其次主要流向东部地区(23.57%)。

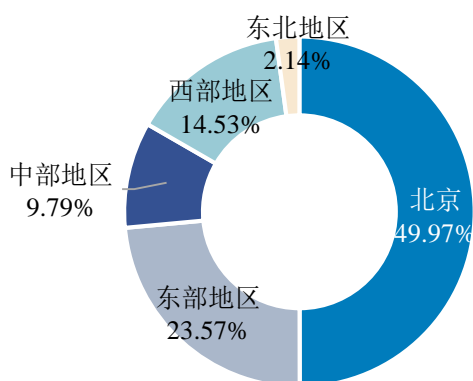


图1-5 2021届毕业生就业地区分布

² 就业信息库中单位所在地、单位性质、单位行业存在空值的数据,不计入统计。

表1-8 2021 届各学历毕业生就业地区分布

	总体		博士生		硕士生		本科生	
	人数	%	人数	%	人数	%	人数	%
北京	863	49.97	145	51.24	380	45.02	338	56.33
东部地区	407	23.57	83	29.33	243	28.79	81	13.50
中部地区	169	9.79	22	7.77	100	11.85	47	7.83
西部地区	251	14.53	30	10.60	108	12.80	113	18.83
东北地区	37	2.14	3	1.06	13	1.54	21	3.50

就业城市：毕业生除主要在北京市就业外，去深圳市、重庆市、杭州市就业的人数也较多。

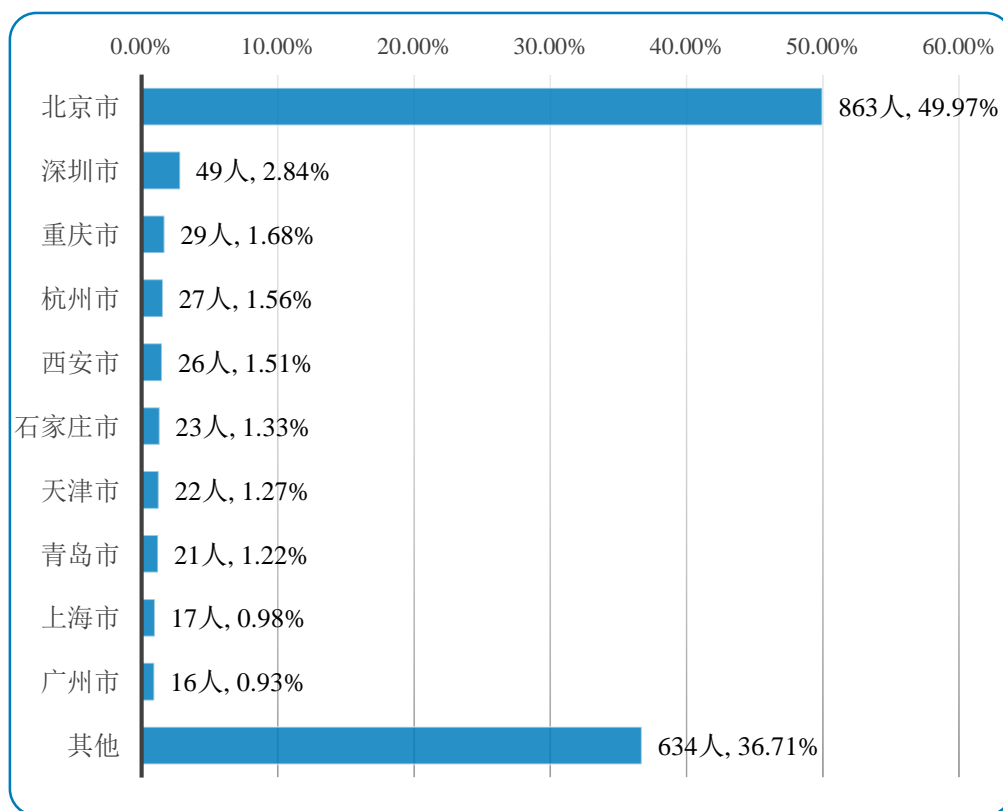


图1-6 2021 届毕业生就业城市分布

（二）就业单位性质分布

事业单位（55.06%）是吸纳我校 2021 届毕业生就业的主渠道。博士毕业生、硕士毕业生和本科毕业生均主要流向事业单位，比例分别为 76.95%、54.88%、44.98%。

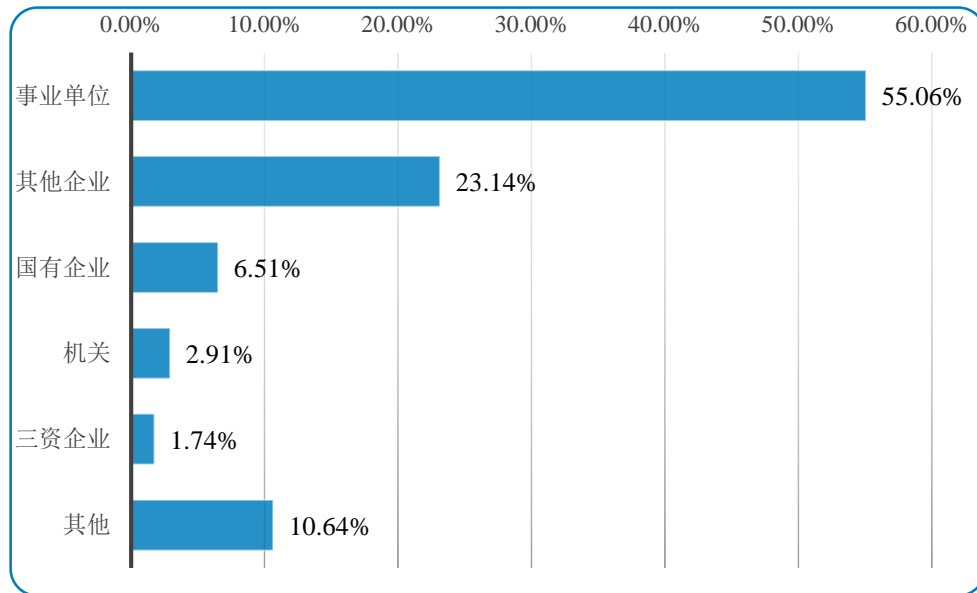


图1-7 2021 届毕业生就业单位性质分布

表1-9 2021 届各学历毕业生就业单位性质分布

	总体		博士生		硕士生		本科生	
	人数	%	人数	%	人数	%	人数	%
机关	50	2.91	5	1.77	29	3.45	16	2.68
事业单位	947	55.06	217	76.95	461	54.88	269	44.98
企业	540	31.40	49	17.38	250	29.76	241	40.30
国有企业	112	6.51	2	0.71	48	5.71	62	10.37
三资企业	30	1.74	3	1.06	15	1.79	12	2.01
其他企业	398	23.14	44	15.60	187	22.26	167	27.93
其他	183	10.64	11	3.90	100	11.90	72	12.04

（三）就业行业分布

我校 2021 届毕业生就业主要集中在卫生和社会工作（65.74%）。

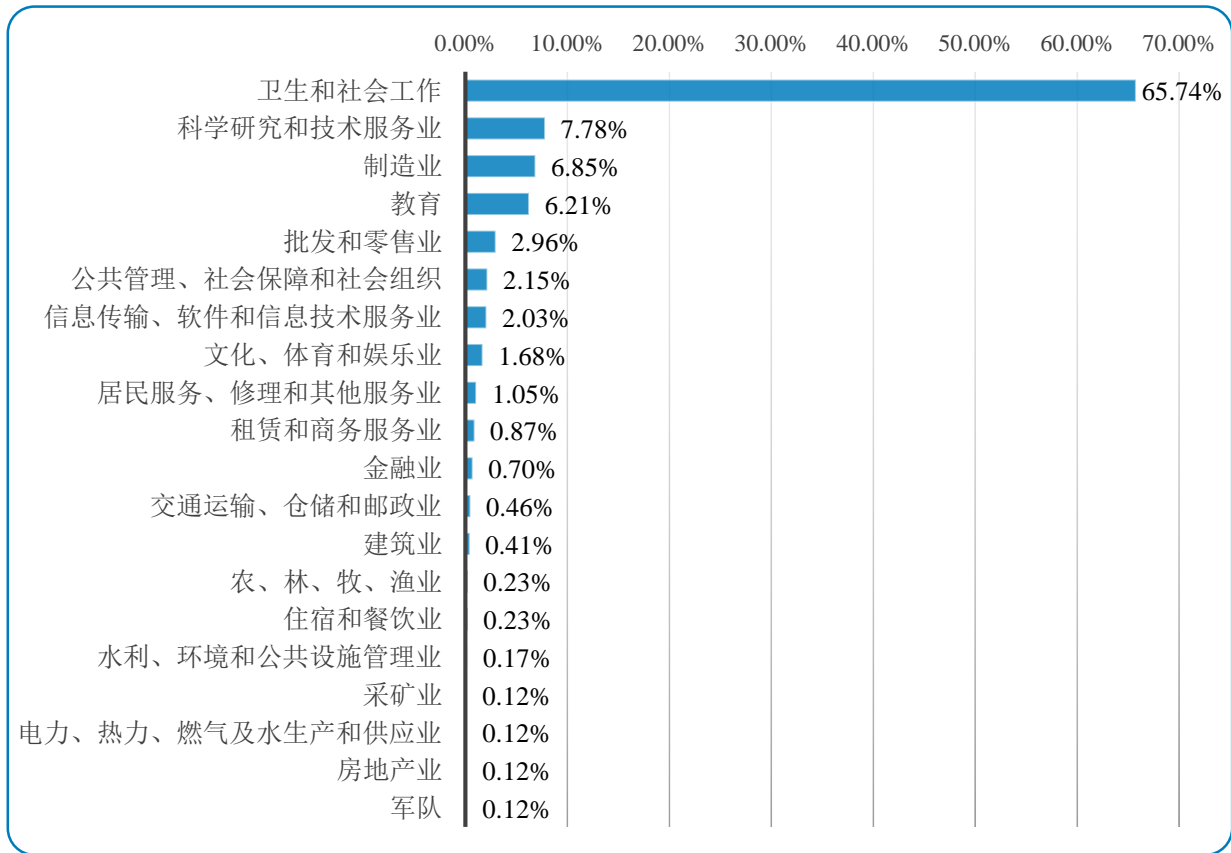


图1-8 2021 届毕业生就业行业分布

表1-10 2021 届各学历毕业生就业行业分布

	总体		博士生		硕士生		本科生	
	人数	%	人数	%	人数	%	人数	%
卫生和社会工作	1132	65.74	202	71.63	577	68.53	353	59.03
科学研究和技术服务业	134	7.78	31	10.99	69	8.19	34	5.69
制造业	118	6.85	2	0.71	66	7.84	50	8.36
教育	107	6.21	40	14.18	35	4.16	32	5.35
批发和零售业	51	2.96	1	0.35	18	2.14	32	5.35
公共管理、社会保障和社会组织	37	2.15	1	0.35	19	2.26	17	2.84
信息传输、软件和信息技术服务业	35	2.03	0	0.00	17	2.02	18	3.01

	总体		博士生		硕士生		本科生	
	人数	%	人数	%	人数	%	人数	%
文化、体育和娱乐业	29	1.68	0	0.00	17	2.02	12	2.01
居民服务、修理和其他服务业	18	1.05	2	0.71	5	0.59	11	1.84
租赁和商务服务业	15	0.87	0	0.00	5	0.59	10	1.67
金融业	12	0.70	3	1.06	3	0.36	6	1.00
交通运输、仓储和邮政业	8	0.46	0	0.00	2	0.24	6	1.00
建筑业	7	0.41	0	0.00	2	0.24	5	0.84
农、林、牧、渔业	4	0.23	0	0.00	1	0.12	3	0.50
住宿和餐饮业	4	0.23	0	0.00	0	0.00	4	0.67
水利、环境和公共设施管理业	3	0.17	0	0.00	2	0.24	1	0.17
采矿业	2	0.12	0	0.00	0	0.00	2	0.33
电力、热力、燃气及水生产和供应业	2	0.12	0	0.00	2	0.24	0	0.00
房地产业	2	0.12	0	0.00	2	0.24	0	0.00
军队	2	0.12	0	0.00	0	0.00	2	0.33

四、升学情况

我校 2021 届毕业生中，有 1325 人选择继续升学，升学率为 41.06%。其中，国内升学 1289 人，出国出境留学 36 人。

（一）国内升学

2021 届毕业生国内升学人数 1289 人，占毕业生总人数的 39.94%。各学历层次毕业生中，本科毕业生国内升学比例达 56.57%，硕士毕业生国内升学比例达 25.40%。其中留在本校深造 1031 人（79.98%），外校继续深造 258 人（20.02%），进入双一流建设高校深造 1160 人。

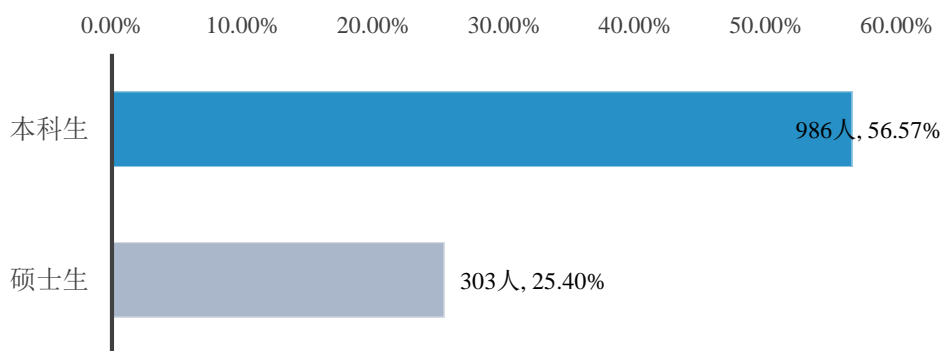


图1-9 2021届各学历毕业生国内升学情况

表1-11 录取我校2021届毕业生最多的前十所高校（单位：人）

学校	总体	硕士生	本科生
北京中医药大学	1031	225	806
中国中医科学院	61	37	24
上海中医药大学	19	9	10
中国医学科学院 (北京协和医学院)	18	2	16
首都医科大学	16	12	4
北京大学	10	1	9
四川大学	8	0	8
中山大学	7	1	6
中国科学院大学	6	2	4

（二）出国出境留学

2021届毕业生出国出境留学人数36人，占毕业生总人数的1.12%，其中本科毕业生26人，硕士毕业生9人，博士毕业生1人。主要分布在英国（15人）、香港特别行政区（7人）等。

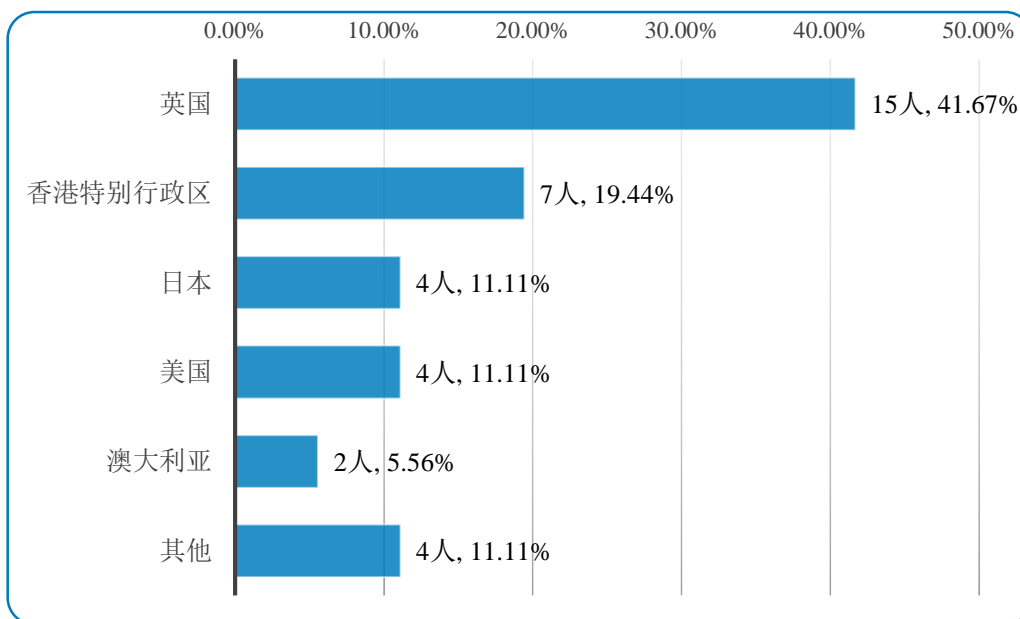


图1-10 2021 届毕业生出国出境留学情况